



22 ธันวาคม 2564

เรื่อง แจ้งการเปิดภาคเรียน เดือนมกราคม 2565 ภาคเรียนที่ 2 ปีการศึกษา 2564 “แบบ New Normal”

เรียน ผู้ปกครองนักเรียน

- สิ่งที่ส่งมาด้วย
1. แนวทางการจัดการเรียนการสอน ในการเปิดเรียน เดือนมกราคม 2565 ภาคเรียนที่ 2 ปีการศึกษา 2564 “แบบ New Normal”
 2. มาตรการป้องกันการแพร่ระบาดของเชื้อโรค COVID-19 ของโรงเรียนสาธิตจุฬาลงกรณ์มหาวิทยาลัย ฝ่ายมัธยม

ตามที่โรงเรียนสาธิตจุฬาลงกรณ์มหาวิทยาลัย ฝ่ายมัธยม จะเปิดสถานศึกษาเพื่อจัดการเรียนการสอน และปฏิบัติงานตามปกติ ตั้งแต่วันที่ 5 มกราคม 2565 เป็นต้นไปนั้น ในการนี้เพื่อให้เกิดความเข้าใจ และการเตรียมความพร้อมการปฏิบัติตนในการมาโรงเรียนที่ถูกต้องตามมาตรการป้องกันการแพร่ระบาดของโรค COVID-19 เพื่อให้เกิดความปลอดภัยต่อนักเรียนทุกคน โรงเรียนจึงขอแจ้งข้อมูลรายละเอียดการเปิดภาคเรียนที่ 2 ปีการศึกษา 2564 “แบบ New Normal” ดังต่อไปนี้

1. แนวทางการจัดการเรียนการสอน ในการเปิดเรียน เดือนมกราคม 2565 ภาคเรียนที่ 2 ปีการศึกษา 2564 “แบบ New Normal”

โรงเรียนจะจัดการเรียนการสอนในแบบผสมผสานทั้งในสถานที่ตั้งและแบบออนไลน์ โดยสลับระดับชั้นการมาโรงเรียนระหว่างนักเรียนระดับมัธยมศึกษาตอนต้นและระดับมัธยมศึกษาตอนปลาย และจัดการเรียนการสอนตามตารางเรียนของนักเรียน เพื่อจำกัดจำนวนนักเรียนต่อห้องเรียน และเว้นระยะห่างระหว่างบุคคล เพื่อเป็นไปตามมาตรการป้องกันการแพร่ระบาดของโรค COVID-19 โดยมีรายละเอียดตามสิ่งที่ส่งมาด้วย 1

2. มาตรการป้องกันการแพร่ระบาดของเชื้อโรค COVID-19 ของโรงเรียนสาธิตจุฬาลงกรณ์ มหาวิทยาลัย ฝ่ายมัธยม

โรงเรียนจัดทำมาตรการป้องกันการแพร่ระบาดของเชื้อโรค COVID-19 ของโรงเรียนสาธิตจุฬาลงกรณ์ มหาวิทยาลัย ฝ่ายมัธยม สำหรับนักเรียน โดยมีรายละเอียดตามสิ่งที่ส่งมาด้วย 2 ทั้งนี้ ขอให้ก่อนมาโรงเรียนทุกสัปดาห์ นักเรียนจะต้องตรวจคัดกรองโรค COVID-19 ด้วยชุดตรวจ ATK และส่งผลการตรวจในระบบ CUD PLUS+ ในช่องการบ้านกิจกรรมโฮมรูม (Homeroom) ทุกวันอาทิตย์ เวลา 16.00 น. (ผลการตรวจต้องเป็นผลที่ตรวจภายใน 72 ชั่วโมงก่อนวันมาเรียน) เพื่อป้องกันการแพร่ระบาดของโรค COVID-19 ในโรงเรียน

ในการนี้ การเปิดการเรียนการสอนในวันที่ 5 มกราคม 2565 นักเรียนเริ่มตรวจคัดกรองได้ดังนี้

- นักเรียนระดับชั้นมัธยมศึกษาตอนปลาย เริ่มตรวจวันอาทิตย์ที่ 2 - วันจันทร์ที่ 3 มกราคม 2565 และนำส่งผลภายในวันจันทร์ที่ 3 มกราคม 2565 เวลา 16.00 น.
- นักเรียนระดับชั้นมัธยมศึกษาตอนต้น เริ่มตรวจในวันจันทร์ที่ 3 - วันอังคารที่ 4 มกราคม 2565 และนำส่งผลภายในวันที่ 4 มกราคม 2565 เวลา 16.00 น.

โรงเรียนได้เตรียมมาตรการป้องกันการแพร่ระบาดของโรค COVID-19 ด้านกายภาพด้านการปฏิบัติตน รวมทั้งการให้ความรู้แก่นักเรียนและบุคลากรของโรงเรียนตามคำแนะนำของแพทย์ และสอดคล้องกับมาตรการของจุฬาลงกรณ์มหาวิทยาลัยเพื่อเตรียมพร้อมสำหรับการเปิดภาคเรียน โดยการสนับสนุนจากจุฬาลงกรณ์มหาวิทยาลัย สมาคมผู้ปกครองและครูโรงเรียนสาธิตจุฬาลงกรณ์มหาวิทยาลัย และสมาคมนักเรียนเก่าสาธิตจุฬาลงกรณ์มหาวิทยาลัย

การจัดการเรียนการสอน และการจัดกิจกรรมต่าง ๆ ของโรงเรียนอาจมีการเปลี่ยนแปลงเพื่อให้เกิดความเหมาะสมกับสถานการณ์ และเกิดประโยชน์กับนักเรียนมากที่สุด โรงเรียนขออภัยท่านผู้ปกครองที่อาจทำให้เกิดความไม่สะดวกบางประการ และขอให้ท่านผู้ปกครองติดตามข้อมูลการส่งข่าวสารของโรงเรียนอย่างใกล้ชิดผ่านช่องทางออนไลน์ได้ที่เว็บไซต์โรงเรียน www.satitm.chula.ac.th หรือ Facebook ของโรงเรียน www.facebook.com/satitchula.m และ Line Official Account ของโรงเรียน (เข้าเมนูค้นหาเพื่อนและพิมพ์ [@cudm.family](https://www.facebook.com/satitchula.m) หรือกดลิงก์ <https://page.line.me/?liff.state=%3Faccountid%3Dcudm.family>) รวมทั้งช่องทางจดหมายแจ้งผู้ปกครองในกล่องจดหมายระบบ CUD PLUS+

จึงเรียนมาเพื่อทราบ และขอขอบคุณผู้ปกครองที่ให้ความไว้วางใจโรงเรียนให้ดูแลนักเรียนในปกครองของท่าน โรงเรียนหวังเป็นอย่างยิ่งว่าจะได้รับความร่วมมือด้วยดีจากท่านดังเช่นตลอดเวลาที่ผ่านมา

ขอแสดงความนับถือ

พรพรม ชัยฉัตรพรสุข

(อาจารย์พรพรม ชัยฉัตรพรสุข)

ผู้อำนวยการโรงเรียนสาธิตจุฬาลงกรณ์มหาวิทยาลัย ฝ่ายมัธยม
และรองคณบดีคณะครุศาสตร์

หน่วยบริหารทั่วไป
โทร. 02-2182314
โทรสาร 02-2182314

แนวทางการจัดการเรียนการสอน ในการเปิดเรียน เดือนมกราคม 2565
ภาคเรียนที่ 2 ปีการศึกษา 2564 “แบบ New Normal”

เพื่อให้การจัดการเรียนการสอนของนักเรียน มีคุณภาพและเกิดประโยชน์สูงสุด โรงเรียนสาธิต จุฬาลงกรณ์มหาวิทยาลัย ฝ่ายมัธยมจึงจัดการเรียนการสอน ในภาคเรียนที่ 2 ในแบบผสมผสาน (Onsite และ Online) โดยสลับระดับชั้นระหว่างนักเรียนระดับมัธยมศึกษาตอนต้นและระดับมัธยมศึกษาตอนปลาย ตั้งแต่วันที่ 5 มกราคม 2565 เป็นต้นไป และจัดการเรียนการสอนตามตารางเรียนของนักเรียน และเพื่อจำกัดจำนวนนักเรียนต่อห้องเรียนและเว้นระยะห่างระหว่างบุคคล โรงเรียนจึงได้แบ่งนักเรียนในแต่ละห้องออกเป็น 2 กลุ่ม ได้แก่ กลุ่ม A และกลุ่ม B โดย กำหนดรูปแบบการจัดการเรียนการสอนปกติที่โรงเรียน (On-Site) โดยแบ่งเป็น 2 กรณี ดังนี้

กรณีที่ 1 ห้องเรียนที่มีจำนวนนักเรียนไม่เกิน 25 คน จัดการเรียนการสอนแบบปกติ (ไม่แบ่งกลุ่มนักเรียน)

กรณีที่ 2 ห้องเรียนที่มีจำนวนนักเรียนเกิน 25 คน จะแบ่งนักเรียนเป็น 2 กลุ่ม ได้แก่ นักเรียนกลุ่ม A กับ นักเรียนกลุ่ม B ซึ่งในแต่ละคาบเรียน **นักเรียนกลุ่มหนึ่งจะเรียนรูปแบบห้องเรียนปกติ เรียกว่า ห้องสอนสด** (อาจารย์เข้าสอนโดยนักเรียนพบอาจารย์ในห้องเรียน) และ**นักเรียนอีกกลุ่มจะเรียน ผ่านการถ่ายทอดด้วยวิธีการ Video Conference เรียกว่า ห้องถ่ายทอด**



ห้องสอนสด

ห้องที่ดำเนินกิจกรรมการเรียนการสอนหลักโดยจะดำเนินการแพร่สัญญาณภาพและเสียงโดยใช้กล้องและไมโครโฟน ไปยังห้องถ่ายทอด



ห้องถ่ายทอด

ตำแหน่งห้องอยู่ติดกับห้องสอนสด ที่ผู้สอนสามารถพบปะผู้เรียนได้อย่างสะดวก หรือ สังกศตพฏติกรรรมการเรียนจากกล้อง webcam และ รับสัญญาณภาพและเสียงมาจากห้องสอนสด

* หมายเหตุ : การกำหนดว่าห้องใดเป็นห้องสอนสดหรือห้องถ่ายทอดในแต่ละคาบเรียน ขึ้นอยู่กับอาจารย์ผู้สอนแต่ละรายวิชา

ภาพแสดง รูปแบบการ Video Conference จากห้องสอนสดไปยังห้องถ่ายทอด

***หมายเหตุ :** การกำหนดว่าจะให้นักเรียนกลุ่ม A หรือกลุ่ม B เป็นห้องสอนสด หรือ ห้องถ่ายทอนั้น ขึ้นอยู่กับการกำหนดของผู้สอนแต่ละรายวิชา ซึ่งผู้สอนควรมีการสลับระหว่างห้องสอนสดกับห้องถ่ายทอดระหว่างนักเรียนทั้ง 2 กลุ่ม ให้เท่าเทียมกัน

ทั้งนี้ ขอแจ้งรายละเอียดในการดำเนินการดังต่อไปนี้

1. รายละเอียด ขนาดห้องเรียน จำนวนนักเรียน และอัตราส่วนนักเรียนต่อพื้นที่

- 1.1 ห้องเรียนขนาด 7 x 9 ตร.ม. จำนวน 40 ห้อง จำนวนนักเรียนเฉลี่ย 18 คน คิดเป็นอัตราส่วน นักเรียน 1 คน : พื้นที่ 3.5 ตร.ม. (นักเรียน ม.6/3 จำนวนนักเรียน 19 คน คิดเป็นอัตราส่วนนักเรียน 1 คน : พื้นที่ 3.32 ตร.ม.) จัดที่นั่งนักเรียนแบบเว้นระยะห่างรายบุคคล
- 1.2 ห้องเรียนขนาด 7 x 12 ตร.ม. จำนวน 2 ห้อง จำนวนนักเรียนเฉลี่ย 18 คน คิดเป็นอัตราส่วนนักเรียน 1 คน : พื้นที่ 4.67 ตร.ม. จัดที่นั่งนักเรียนแบบเว้นระยะห่างรายบุคคล

2. มาตรการและแนวทางในการดูแลด้านอนามัยและการจัดสภาพแวดล้อมในห้องเรียน

- 2.1 ห้องเรียนมีการจัดโต๊ะเรียนโดยแต่ละตัวให้มีการเว้นระยะห่างทางกายภาพ
- 2.2 ทำความสะอาดห้องเรียน โต๊ะเรียน และเก้าอี้ทุกครั้งด้วยน้ำยาฆ่าเชื้อหลังเลิกเรียน โดยมีการบันทึกข้อมูลอย่างเคร่งครัด และไม่อนุญาตให้ขึ้นอาคารเรียนหลังเลิกเรียน
- 2.3 ตั้งจุดวางเจลแอลกอฮอล์ล้างมือในห้องเรียน (บริเวณโต๊ะครู)
- 2.4 ขณะทำการสอน ครูผู้สอนและนักเรียนต้องใส่หน้ากากอนามัยตลอดเวลา
- 2.5 ให้นักเรียนเลี่ยงการยืมสิ่งของต่างๆ เช่น อุปกรณ์การเรียนจากเพื่อน
- 2.6 หากมีกิจกรรมกลุ่ม ให้นักเรียนสวมใส่หน้ากากตลอดเวลา รักษาระยะห่างอย่างเคร่งครัด และงดการสัมผัสร่างกายซึ่งกันและกัน ยกเว้นในรายวิชาพลศึกษา นักเรียนอาจไม่ใส่หน้ากากอนามัยตลอดเวลา

3. การจัดการเรียนการสอน

การจัดการเรียนการสอนเป็นไปตามตารางเรียนปกติ แต่ให้อาจารย์ลดเวลาจัดการเรียนการสอนของตนเองให้อยู่ภายใน 40 นาที (ให้อาจารย์เข้าห้องสอนตามเวลาในตารางเรียนปกติ) เพื่อให้ นักเรียนที่เรียนออนไลน์ที่บ้าน ได้มีช่วงเวลาในการเปลี่ยนอิริยาบถ กรณีนักเรียนไม่สามารถมาเรียนที่โรงเรียน (Onsite) ได้ ให้ทำจดหมายแจ้งโรงเรียนผ่านอาจารย์ประจำชั้น

4. แนวทางการลดจำนวนนักเรียนในแต่ละห้อง ในรูปแบบผสมผสาน Onsite+Online

เนื่องจากจำนวนนักเรียนแต่ละห้องเรียน ระดับชั้นมัธยมศึกษาตอนต้น มีจำนวนนักเรียน 30 ถึง 36 คน ระดับชั้น มัธยมศึกษาตอนปลาย มีจำนวนนักเรียน 15 ถึง 38 คน ดังนั้นโรงเรียนจึงจัดการเรียนการสอนในรูปแบบสลับมาเรียน แบบสลับ ม.ต้น ม.ปลาย เพื่อรักษาระยะห่างระหว่างบุคคล โดยแบ่งนักเรียนแต่ละห้องออกเป็น กลุ่ม A และกลุ่ม B และสลับวันมาเรียน Onsite และ Online ดังรายละเอียดต่อไปนี้

4.1 การลดจำนวนนักเรียนในโรงเรียน

โรงเรียนกำหนดให้ลดจำนวนนักเรียนในการมาเรียนที่โรงเรียนเดือนมกราคม - กุมภาพันธ์ พ.ศ. 2565 โดยให้แต่ละระดับชั้นมาโรงเรียนสลับวันมาเรียน Onsite ระหว่าง ม.ต้น และ ม.ปลาย

ในวันที่นักเรียนที่ไม่ได้มาเรียนแบบ Onsite ให้นักเรียนเรียนผ่านช่องทาง Online ตามตารางเรียน หรือ ตามการนัดหมายของอาจารย์

ตารางการมาเรียน Onsite ของนักเรียน เดือนมกราคม

มกราคม							2565
อาทิตย์	จันทร์	อังคาร	พุธ	พฤหัสบดี	ศุกร์	เสาร์	
						ปีใหม่	1
๒	๓ วันหยุดชดเชยวันขึ้นปีใหม่	๔ งดการเรียนการสอน	๕ ม.ปลาย	๖ ม.ต้น	๗ ม.ปลาย		๘
๙	๑๐ ม.ต้น	๑๑ ม.ปลาย	๑๒ ม.ต้น	๑๓ ม.ปลาย	๑๔ ม.ต้น		๑๕
๑๖	๑๗ ม.ปลาย	๑๘ ม.ต้น	๑๙ ม.ปลาย	๒๐ ม.ต้น	๒๑ ม.ปลาย		๒๒
๒๓	๒๔ ม.ต้น	๒๕ ม.ปลาย	๒๖ ม.ต้น	๒๗ ม.ปลาย	๒๘ ม.ต้น		๒๙
๓๐	๓๑ ม.ปลาย						

หมายเหตุ วันที่ 4 มกราคม 2565 งดการเรียนการสอน เพื่อให้อาจารย์ทุกคนเตรียมการจัดการเรียนการสอน แบบ Onsite และ ตรวจ ATK

ตารางการมาเรียน Onsite ของนักเรียน เดือนกุมภาพันธ์

กุมภาพันธ์							2565
อาทิตย์	จันทร์	อังคาร	พุธ	พฤหัสบดี	ศุกร์	เสาร์	
		๑ ม.ต้น	๒ ม.ปลาย	๓ ม.ต้น	๔ ม.ปลาย		๕
๖	๗ ม.ต้น	๘ ม.ปลาย	๙ ม.ต้น	๑๐ ม.ปลาย	๑๑ ม.ต้น		๑๒
๑๓	๑๔ ม.ปลาย	๑๕ ม.ต้น	๑๖ วันมาฆบูชา	๑๗ ม.ต้น	๑๘ ม.ปลาย		๑๙
๒๐	๒๑ ม.ต้น	๒๒ ม.ปลาย	๒๓ ม.ต้น	๒๔ ม.ปลาย	๒๕ ม.ต้น		๒๖
๒๗	๒๘						

4.2 การลดจำนวนนักเรียนในแต่ละห้องเรียน

โรงเรียนกำหนดให้มีการจำกัดจำนวนนักเรียนในแต่ละห้องเรียนเพื่อรักษาระยะห่างระหว่างบุคคล โดยแบ่งนักเรียนแต่ละห้องออกเป็น 2 ห้องเรียน (ห้อง A และ ห้อง B) ดังนี้

ระดับ ม.ต้น

ชั้นเรียนเดิม	เลขที่	ชั้นเรียนใหม่	ใช้ห้องเรียน
ม.1/1	1 – 18	ม.1/1A	ม.1/1
	19 – 36	ม.1/1B	ม.1/2
ม.1/2	1 – 16	ม.1/2A	ม.1/3
	17 – 32	ม.1/2B	ม.1/4
ม.1/3	1 – 16	ม.1/3A	ม.1/5
	17 – 32	ม.1/3B	ม.1/6
ม.1/4	1 – 16	ม.1/4A	ม.1/7
	17 – 31	ม.1/4B	ม.4/5
ม.1/5	1 – 15	ม.1/5A	ม.4/4
	16 – 30	ม.1/5B	ม.4/3
ม.1/6	1 – 17	ม.1/6A	ม.4/2
	18 – 33	ม.1/6B	ม.4/1
ม.1/7	1 – 16	ม.1/7A	สื่อ 1
	17 – 31	ม.1/7B	สื่อ 2

ชั้นเรียนเดิม	เลขที่	ชั้นเรียนใหม่	ใช้ห้องเรียน
ม.2/1	1 – 16	ม.2/1A	ม.2/1
	17 – 32	ม.2/1B	ม.2/2
ม.2/2	1 – 17	ม.2/2A	ม.2/3
	18 – 34	ม.2/2B	ม.2/4
ม.2/3	1 – 16	ม.2/3A	ม.2/5
	17 – 32	ม.2/3B	ม.2/6
ม.2/4	1 – 17	ม.2/4A	ม.2/7
	18 – 34	ม.2/4B	ม.5/7
ม.2/5	1 – 16	ม.2/5A	ม.5/6
	17 – 34	ม.2/5B	ม.5/5
ม.2/6	1 – 17	ม.2/6A	ม.5/4
	18 – 34	ม.2/6B	ม.5/3
ม.2/7	1 – 17	ม.2/7A	ม.5/2
	18 – 33	ม.2/7B	ม.5/1

ชั้นเรียนเดิม	เลขที่	ชั้นเรียนใหม่	ใช้ห้องเรียน
ม.3/1	1 – 18	ม.3/1A	ม.3/1
	19 – 35	ม.3/1B	ม.3/2
ม.3/2	1 – 17	ม.3/2A	ม.3/3
	18 – 34	ม.3/2B	ม.3/4
ม.3/3	1 – 18	ม.3/3A	ม.3/5
	19 – 35	ม.3/3B	ม.3/6
ม.3/4	1 – 17	ม.3/4A	ม.3/7
	18 – 34	ม.3/4B	ม.6/7
ม.3/5	1 – 17	ม.3/5A	ม.6/6
	18 – 34	ม.3/5B	ม.6/5
ม.3/6	1 – 17	ม.3/6A	ม.6/4
	18 – 34	ม.3/6B	ม.6/3
ม.3/7	1 – 17	ม.3/7A	ม.6/2
	18 – 34	ม.3/7B	ม.6/1

ระดับ ม.ปลาย

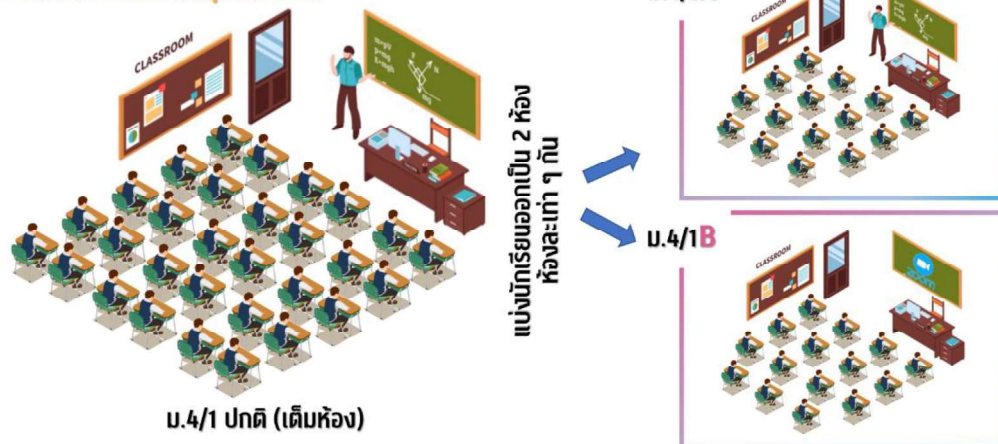
ชั้นเรียนเดิม	เลขที่	ชั้นเรียนใหม่	ใช้ห้องเรียน
ม.4/1	1 – 15	ม.4/1A	ม.4/1
	16 – 31	ม.4/1B	ม.4/2
ม.4/2	1 – 16	ม.4/2A	ม.4/3
	17 – 31	ม.4/2B	ม.4/4
ม.4/3	1 – 16	ม.4/3A	ม.1/7
	17 – 31	ม.4/3B	ม.1/6
ม.4/4	1 – 15	ม.4/4A	ม.1/5
	16 – 30	ม.4/4B	ม.1/4
ม.4/5	1 – 23	-	ม.1/3
ม.4/6	1 – 18	-	ม.1/2
ม.4/7	1 – 19	-	ม.1/1

ชั้นเรียนเดิม	เลขที่	ชั้นเรียนใหม่	ใช้ห้องเรียน
ม.5/1	1 – 25	ม.5/1A	ม.5/1
ม.5/2	1 – 15	ม.5/2A	ม.5/2
	16 – 29	ม.5/2B	ม.5/3
ม.5/3	1 – 16	ม.5/3A	ม.5/4
	17 – 32	ม.5/3B	ม.5/5
ม.5/4	1 – 16	ม.5/4A	ม.5/6
	17 – 31	ม.5/4B	ม.5/7
ม.5/5	1 – 19	-	ม.2/7
ม.5/6	1 – 19	-	ม.2/6
ม.5/7	1 – 20	-	ม.2/5

ชั้นเรียนเดิม	เลขที่	ชั้นเรียนใหม่	ใช้ห้องเรียน
ม.6/1	1 – 17	ม.6/1A	ม.6/1
	18 – 34	ม.6/1B	ม.6/2
ม.6/2	1 – 18	ม.6/2A	ม.6/3
	19 – 36	ม.6/2B	ม.6/4
ม.6/3	1 – 19	ม.6/3A	ม.3/7
	20 – 38	ม.6/3B	ม.3/6
ม.6/4	1 – 17	ม.6/4A	ม.3/5
	18 – 34	ม.6/4B	ม.3/4
ม.6/5	1 – 15	-	ม.6/5
ม.6/6	1 – 16	-	ม.6/6
ม.6/7	1 – 14	-	ม.6/7

5. รูปแบบการจัดการเรียนการสอน

ตัวอย่างการแบ่งกลุ่มนักเรียน



นักเรียนแต่ละห้องเรียน (ทั้งห้อง A และห้อง B) ใช้ตารางเรียนฉบับเดิมของนักเรียนตามปกติ และมาโรงเรียนตามวันที่โรงเรียนกำหนด

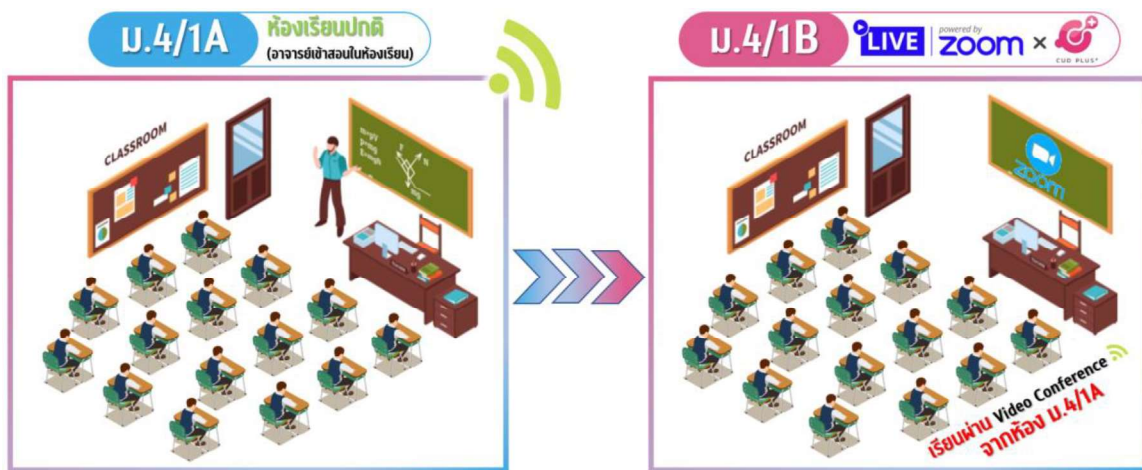
6. การเรียนการสอนรายวิชาพื้นฐานตามตารางเรียน

นักเรียนแต่ละห้องเรียน (ทั้งห้อง A และห้อง B) ใช้ตารางเรียนฉบับเดิมของนักเรียนตามปกติ และมาโรงเรียนตามวันที่โรงเรียนกำหนด ม.ต้น สลับวันกับ ม.ปลาย (สำหรับวันที่ไม่ได้มาโรงเรียนนักเรียนจะเรียน Online ตามตารางปกติ หรือตามการนัดหมายของอาจารย์)


- ตัวอย่างตารางเรียน -

ตารางเรียน ชั้น ม.4/1 ประจำปีการศึกษา 2563						อาจารย์ประจำชั้น อ.สาธิต ใจดี			
วัน	คาบ	1	2	3	4	5	6	7	8
จันทร์		วิชาเพิ่มเติม	วิชาเพิ่มเติม	วิชาเพิ่มเติม	วิชาเพิ่มเติม	พักกลางวัน	วิชาเพิ่มเติม	วิชาเพิ่มเติม	###ศัพท์ฐาน อ.xxxx
อังคาร		ภาษาไทย อ.สาธิต	###ศัพท์ฐาน อ.xxxx	###ศัพท์ฐาน อ.xxxx	###ศัพท์ฐาน อ.xxxx		###ศัพท์ฐาน อ.xxxx	###ศัพท์ฐาน อ.xxxx	###ศัพท์ฐาน อ.xxxx
พุธ		วิชาเพิ่มเติม	วิชาเพิ่มเติม	วิชาเพิ่มเติม	วิชาเพิ่มเติม		วิชาเพิ่มเติม	วิชาเพิ่มเติม	วิชาเพิ่มเติม
พฤหัสบดี		###ศัพท์ฐาน อ.xxxx	###ศัพท์ฐาน อ.xxxx	###ศัพท์ฐาน อ.xxxx	ภาษาไทย อ.สาธิต		วิชาเพิ่มเติม	วิชาเพิ่มเติม	วิชาเพิ่มเติม
ศุกร์		วิชาเพิ่มเติม	วิชาเพิ่มเติม	วิชาเพิ่มเติม	วิชาเพิ่มเติม		###ศัพท์ฐาน อ.xxxx	###ศัพท์ฐาน อ.xxxx	###ศัพท์ฐาน อ.xxxx


ตัวอย่าง : วันอังคาร คาบ 1 ทั้งนักเรียนชั้น ม.4/1A และ ม.4/1B จะเรียนวิชาภาษาไทย อ.สาธิต พร้อมกันทั้งสองกลุ่ม แต่นักเรียนทั้งสองกลุ่มจะนั่งเรียนอยู่คนละห้องกัน (ห้องเรียนปกติที่อาจารย์เข้าสอนในห้องเรียน/ห้องเรียนที่เรียนผ่าน Video Conference) ซึ่งจะทำให้ให้นักเรียนได้เรียนเนื้อหา (content) เดียวกันพร้อมกันทุกคน



สำหรับการเรียนวิชาภาษาไทยครั้งถัดไป อาจารย์ผู้สอนจะสลับรูปแบบการเรียนการสอนกันระหว่างห้อง A และห้อง B โดยให้ห้อง ม.4/1B เป็นห้องเรียนที่อาจารย์เข้าสอนในห้องเรียน แล้ว Video Conference ไปยังห้อง ม.4/1A สลับครั้งกันไปมาเพื่อที่อาจารย์ผู้สอนจะได้พบนักเรียนทั้งสองกลุ่มอย่างทั่วถึง



รูปแบบการเรียนการสอนของแต่ละกลุ่มในแต่ละครั้ง จะสลับกันโดยการบริหารจัดการของอาจารย์ผู้สอน



ทั้งนี้ จะมีรายวิชาพื้นฐานบางรายวิชาที่จัดการเรียนการสอนโดยอาจารย์เข้าสอนในห้องเรียนทุกครั้งตามตารางเรียน เนื่องจากรายวิชาดังกล่าวมีการแบ่งกลุ่มนักเรียนอยู่แล้ว ดังนี้

ม.ต้น	ม.ปลาย
การงานอาชีพ	การงานอาชีพ (ม.5)
ศิลปะ/ดนตรี	ศิลปะ
พลศึกษา	พลศึกษา
ลูกเสือ-เนตรนารี	-
ภาษาอังกฤษ (เฉพาะหลักสูตรปกติ และ BC)	-

7. การเรียนการสอนรายวิชาเพิ่มเติม

1. หากรายวิชาเพิ่มเติมที่นักเรียนลงทะเบียนเรียนนั้น มีจำนวนนักเรียนในกลุ่มไม่เกิน 25 คน แล้วนักเรียนสามารถเรียนได้ตามปกติโดยไม่ต้องแบ่งกลุ่ม ทั้งนี้ อาจมีบางรายวิชาที่มีการเปลี่ยนแปลงห้องเรียนขอให้นักเรียนติดตามประกาศห้องเรียนรายวิชาเพิ่มเติมใหม่ได้จากอาจารย์ประจำชั้น หรือ อาจารย์ผู้สอน หรือ ป้ายประกาศหน้าห้องสำนักงานฝ่ายวิชาการฯ

2. หากรายวิชาเพิ่มเติมที่นักเรียนลงทะเบียนเรียนนั้น มีจำนวนนักเรียนในกลุ่มเกิน 25 คน ฝ่ายวิชาการฯ จะจัดหาห้องเรียนที่มีขนาดพื้นที่ใหญ่ขึ้นเพื่อให้นักเรียนสามารถเรียนได้ตามปกติโดยไม่ต้องแบ่งกลุ่ม หรือ มีการจัดเป็นห้องเรียนแบบ Video Conference โดยขอให้นักเรียนติดตามประกาศห้องเรียนรายวิชาเพิ่มเติมได้จากอาจารย์ประจำชั้นหรืออาจารย์ผู้สอนหรือป้ายประกาศหน้าห้องสำนักงานฝ่ายวิชาการฯ

มาตรการป้องกันการแพร่ระบาดของเชื้อโรค COVID-19
ของโรงเรียนสาธิตจุฬาลงกรณ์มหาวิทยาลัย ฝ่ายมัธยม

โรงเรียนได้กำหนดมาตรการเพื่อป้องกันการแพร่ระบาดของเชื้อไวรัส โดยได้รับคำแนะนำจากแพทย์ และได้รับการสนับสนุนจากสมาคมผู้ปกครองและครูฯ และสมาคมนักเรียนเก่าฯ โดยมีแนวทางการปฏิบัติตน ดังนี้

การคัดกรองก่อนเข้าในบริเวณโรงเรียน

1. นักเรียนทุกคนต้องส่งประวัติการฉีดวัคซีนของตนเองและบุคคลที่พักอาศัยร่วมกับนักเรียนให้กับโรงเรียน ตามลิงก์ที่โรงเรียนส่งให้ <https://forms.gle/AFGVW91wuGn8Zr5v6> กรณีนักเรียนยังไม่ได้รับการฉีดวัคซีนโรงเรียนห่วงใยสุขภาพของนักเรียน โดยแนะนำให้เรียนเลือกเรียนออนไลน์ที่บ้านเพื่อความปลอดภัยของนักเรียนและครอบครัว
2. นักเรียนทุกคนต้องส่งผลการตรวจ ATK ให้อาจารย์ประจำชั้นรับทราบข้อมูลก่อนมาโรงเรียน ทุกสัปดาห์ ในกล่องการบ้านวิชาโฮมรูม ในระบบ CUD PLUS+ ทุกวันอาทิตย์ เวลา 16.00 น. เพื่อแจ้งผลการตรวจให้อาจารย์ประจำชั้นทราบ (กรณีไม่ส่งผล ขอให้ให้นักเรียนเรียนออนไลน์ที่บ้าน จนกว่าจะมีผลการตรวจแจ้งให้อาจารย์ทราบ) และให้นักเรียนบันทึกภาพไว้ในโทรศัพท์เพื่อแสดงผลต่ออาจารย์ผู้ดูแลเหตุการณ์ประจำวันก่อนเข้าประตูโรงเรียน
3. โรงเรียนจะมอบชุดการตรวจ ATK ให้กับนักเรียนทุกคน คนละ 4 ชุด (สนับสนุนโดยสมาคมนักเรียนเก่าสาธิตจุฬาลงกรณ์มหาวิทยาลัย) เพื่อใช้คัดกรองก่อนเข้าโรงเรียน ในแต่ละสัปดาห์
4. กรณีพบว่า มีผลการตรวจคัดกรองเป็นบวก หรือ มีความเสี่ยงใดๆ ขอให้นักเรียนแจ้งอาจารย์ประจำชั้นโดยเร็วที่สุด
5. หากมีข้อสงสัยใดๆ สามารถติดต่อสอบถามได้ที่หน่วยอนามัยของโรงเรียน หมายเลขโทรศัพท์ 02-218-2364

การคัดกรองเมื่อมาโรงเรียน

1. ทุกคนต้องเดินผ่านเครื่อง Thermal Scan เพื่อตรวจวัดอุณหภูมิและบันทึกการมาโรงเรียน หากมีอุณหภูมิตั้งแต่ 37.5 องศาเซลเซียสขึ้นไป ให้พบเจ้าหน้าที่หน่วยอนามัยเพื่อคัดกรองอาการที่ห้องพยาบาล หากอุณหภูมิร่างกายไม่ลดลง เจ้าหน้าที่หน่วยอนามัยจะแจ้งผู้ปกครองเพื่อให้มารับนักเรียนกลับบ้าน พร้อมแจ้งอาจารย์ประจำชั้น
2. ทุกคนต้องสวมหน้ากากอนามัยจึงจะสามารถเข้าโรงเรียนได้
3. ล้างมือด้วยเจลแอลกอฮอล์ที่ติดตั้งไว้ก่อนเข้าในบริเวณโรงเรียน

การเปลี่ยนแปลงทางกายภาพและการดูแลพื้นที่ภายในโรงเรียนเพื่อป้องกันการแพร่ระบาด

1. มีเครื่องจ่ายเจลแอลกอฮอล์อัตโนมัติ กระจายทั่วโรงเรียน อย่างเพียงพอ
2. จัดวางเจลแอลกอฮอล์ไว้ในห้องเรียน ห้องปฏิบัติการอย่างเพียงพอ
3. จัดโต๊ะนักเรียน โต๊ะรับประทานอาหาร เว้นระยะห่าง

4. มีฉากกั้นที่โต๊ะรับประทานอาหาร ห้องประชุม และห้องสมุด
5. มีเครื่องจ่ายน้ำยาทำความสะอาดฟารองนั่งในห้องสุขาทุกห้อง
6. มีก๊อกรับระบบอัตโนมัติลดการสัมผัสในห้องน้ำนักเรียนทุกห้อง
7. มีเครื่องจ่ายน้ำดื่มระบบอัตโนมัติลดการสัมผัสให้นักเรียน
8. มีสบู่ล้างมือที่เพียงพอ ณ จุดล้างมือภายในโรงเรียน
9. จัดวางถังขยะสำหรับทิ้งหน้ากากอนามัยโดยเฉพาะ
10. มีที่ครอบเคาน์เตอร์ตักอาหารป้องกันการแพร่กระจายเชื้อโรค
11. มีเครื่องฆ่าเชื้อโรคซุ่มด้วยแสงยูวีบริการภายในโรงอาหาร
12. มีสติ๊กเกอร์ณรงค์การปฏิบัติตัวและให้ความรู้
13. พนักงานทำความสะอาดโต๊ะรับประทานอาหารด้วยน้ำยาฆ่าเชื้อโรคเมื่อนักเรียนรับประทานอาหารเสร็จเรียบร้อยแล้ว
14. พนักงานทำความสะอาดจะทำความสะอาดโต๊ะนักเรียน จุดสัมผัสต่างๆ ที่ใช้ร่วมกันทุกห้องเรียน หลังเลิกเรียนทุกวัน
15. จำกัดการเข้ามาติดต่อภายในโรงเรียนของบุคคลภายนอก

การปฏิบัติตนภายในโรงเรียน

1. การปฏิบัติตัวแบบวิถีปกติใหม่ (New Normal)
 - 1.1. การสวมหน้ากาก นักเรียนและบุคลากรทุกคน จะต้องสวมหน้ากากอนามัย และควรมีหน้ากาก จึงจะสามารถเข้าโรงเรียนได้ และจะต้องสวมไว้ตลอดเวลา (ควรเตรียมหน้ากากอนามัยสำรองเพื่อเปลี่ยนระหว่างวัน)
 - 1.2. ล้างมือบ่อยๆ
 - 1.3. รักษาระยะห่างทางสังคม
 - ให้นักเรียนรักษาระยะห่างระหว่างที่อยู่ร่วมกับผู้อื่น
2. การเข้าแถวเคารพธงชาติ
 - 2.1. ช่วงแรกของการเปิดภาคเรียนนักเรียนเข้าแถวเคารพธงชาติในห้องเรียน
 - สัญญาณออกที่ 1 เวลา 7:45 น. ให้นักเรียนเข้าแถวในห้องเรียนตามที่โรงเรียนกำหนด
 - สัญญาณออกที่ 2 เวลา 7:50 น. ให้นักเรียนทุกคนยืนเข้าแถวบริเวณโต๊ะเรียนของตนเอง ด้วยความเป็นระเบียบเรียบร้อย โดยเก็บเก้าอี้ไว้ใต้โต๊ะเรียน
 - รอฟังลำดับการทำกิจกรรมหน้าเสาธงจากฝ่ายกิจการนักเรียน
3. การพักกลางวันและพัก 10
 - 3.1. ล้างมือทำความสะอาดก่อนและหลังรับประทานอาหารทุกครั้ง
 - 3.2. นักเรียนทุกคนต้องสวมหน้ากากตลอดเวลา ยกเว้นตอนนั่งรับประทานอาหาร
 - 3.3. ให้นักเรียนเข้าแถวซื้อหรือตักอาหารให้เป็นระเบียบตามที่โรงเรียนกำหนด โดยให้เว้นระยะห่างเพื่อป้องกันการแพร่ระบาด
 - 3.4. ขอความร่วมมือไม่พูดคุยในขณะที่รับประทานอาหารหรือช่วงเวลาที่ไม่ได้สวมหน้ากาก
 - 3.5. ห้ามนักเรียนนำอาหารหรือขนมขึ้นมารับประทานบนอาคารเรียน
 - 3.6. เมื่อรับประทานอาหารเสร็จให้เก็บภาชนะ ขยะและเศษอาหารให้เรียบร้อย

4. กำหนดให้นักเรียนออกจากห้องเรียนกลับบ้าน เวลา 16.00 น. ทุกระดับชั้น
ยกเว้น วันอังคาร ระดับชั้นมัธยมศึกษาปีที่ 4 และ ระดับชั้นมัธยมศึกษาปีที่ 5 จะมีเรียนคาบ 1-3 ยกเว้น ม.4/6 เรียนคาบ 1-4 ดังนั้น ทั้ง ระดับชั้นมัธยมศึกษาปีที่ 4 และ ระดับชั้นมัธยมศึกษาปีที่ 5 ให้กลับบ้านได้ตั้งแต่ 11.10 - 13.00 น. (เพื่อเวลาให้นักเรียนรับประทานอาหารกลางวัน) ส่วน ระดับชั้นมัธยมศึกษาปีที่ 6 วันอังคารจะไม่มีการเรียนการสอนทั้งวัน
5. กรณีนักเรียนมีความจำเป็นไม่สามารถกลับบ้านตามเวลา 16.00 น. นักเรียนสามารถมาพากรอผู้ปกครองได้บริเวณโรงอาหารเท่านั้น
6. วันที่นักเรียนไม่มีเรียน onsite ไม่อนุญาตให้นักเรียนมาโรงเรียน
7. การรับประทานอาหารกลางวัน โรงเรียนเชิญชวนให้นักเรียน นำอุปกรณ์ในการรับประทานอาหารมาเอง แต่โรงเรียนยังคงมีบริการอุปกรณ์ให้เหมือนเดิมทุกอย่าง (การล้างภาชนะส่วนตัว จะจัดบริเวณที่ล้างให้ พร้อมน้ำยาล้างจาน แต่ไม่มีสก็อตไบร์ทให้)
8. นักเรียนไม่ต้องทำความสะอาดห้องเรียน แม่บ้านจะทำความสะอาดห้องเรียนเวลา 16.00 น .
9. ในช่วงต้นของการเปิดเรียนของดกิจกรรมตอนเย็นที่โรงเรียน ปิดสนามกีฬา ช่วงพักและหลังเลิกเรียน เพื่อความปลอดภัย
10. ไม่อนุญาตให้บุคคลภายนอกเข้ามาในโรงเรียน (กรณีจำเป็นต้องแสดง ประวัติการฉีดวัคซีน และผลการตรวจ ATK หรือผลการตรวจอื่นๆ ที่เชื่อถือได้ (การตรวจต้องตรวจก่อนการใช้ผลไม่เกิน 72 ชั่วโมง)
11. การมาโรงเรียนขอให้นักเรียนปฏิบัติตามระเบียบของโรงเรียน